



# فروض العطلة صيف ٢٠٢٣


المرحلة الابتدائية  
من الصف التمهيدي إلى الصف الأول الأساسي  
اللغة العربية





تَتَغَيَّرُ طَرِيقَةُ كِتَابَةِ بَعْضِ الْحُرُوفِ بَيْنَ الْخَطِّ الْمَطْبُوعِ وَالْخَطِّ الرَّقْعِيِّ الَّذِي نَسْتُخْدِمُهُ لِتَعَلُّمِ الْكِتَابَةِ

مِثَال: ج - ح - خ - س - ش



إِمْلاء :

الأسبوع ١: زَارَتْ وَدَادَ دَارَ رَبَابٍ وَلَعِبَتْ مَعَ بَارُودِ.

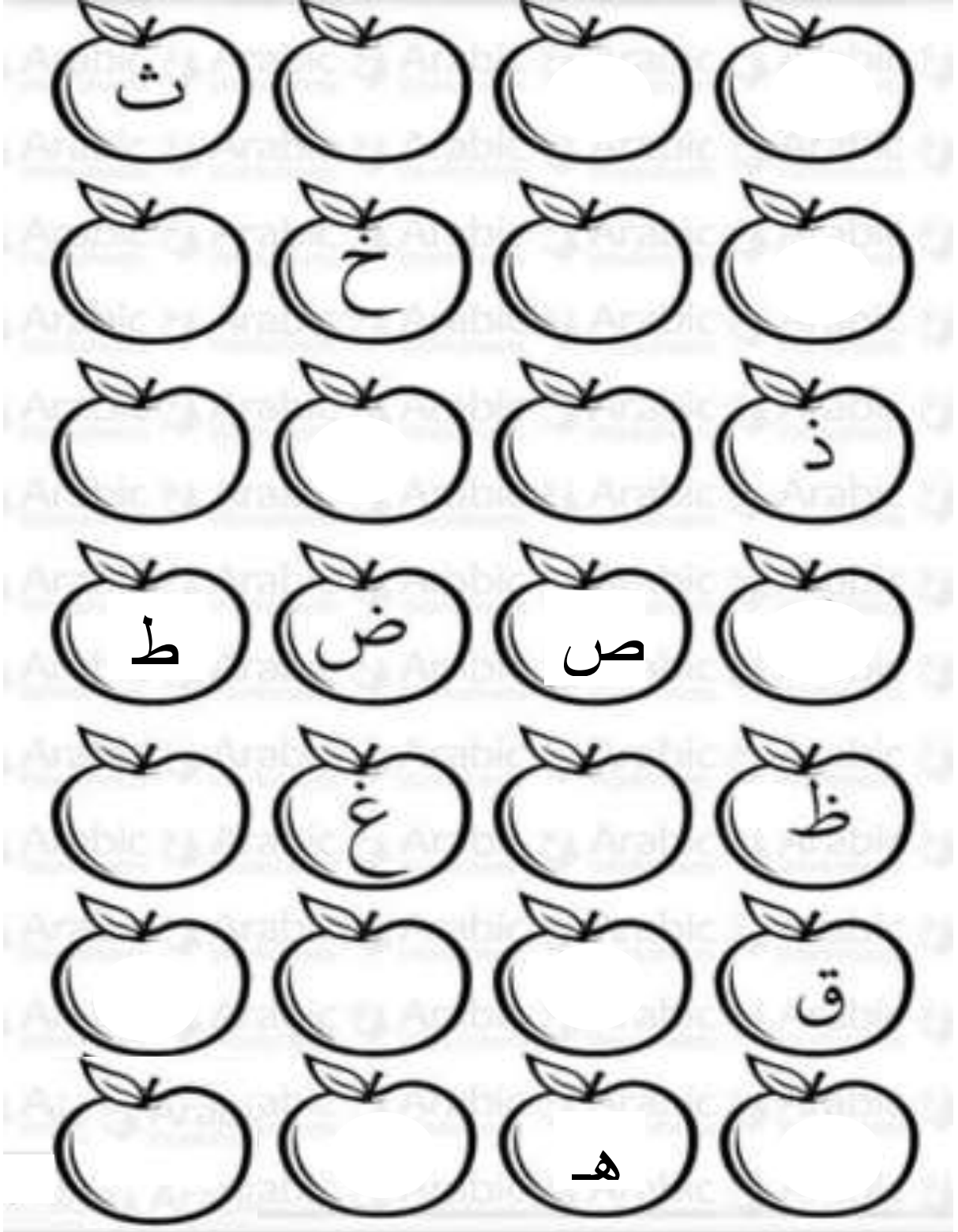
الأسبوع ٢: رَشَّ سَعِيدٌ نَبَاتَ عِنَبٍ وَزَرَعَ شُتُولَ وَرْدِ.

الأسبوع ٣: سَارَ رَامِيٌّ وَتَالَا عَلَى رَمْلِ بَارِدِ.

الأسبوع ٤: كَتَبَتْ سَمْرٌ حَرْفَ دَالٍ وَرَسَمَتْ جَزْرَةَ.

## الأسبوع الأول:

أكتب الحروف الناقصة بالسلسلة كي أكمل اللوحة:



## قراءة:

دارُ رَبَابٍ جَدِيدَةٍ.



عِنْدَ رَبَابٍ كَلْبٍ. إِسْمُ الْكَلْبِ بَارُودٌ.

زَارَتْ وِدَادَ دَارِ رَبَابٍ وَلَعِبَتْ مَعَ بَارُودٍ.

١- أَرَسُمُ دَاخِلَ الْمُرَبَّعِ عَنَاصِرَ الْقِصَّةِ النَّاقِصَةِ.

٢- أَلْوَنُ بِالْأَصْفَرِ الْمَقَاطِعَ الصَّوْتِيَّةَ الْقَصِيرَةَ وَبِالْأَحْمَرِ الْمَقَاطِعَ الصَّوْتِيَّةَ الطَّوِيلَةَ:

رُ دِي بَا تَ لِي

فِي جُ رُو شِي حَ

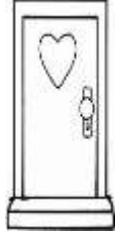
٣- أضع الصّوت الطّويل المناسب مكان النّقط: (ا - و - ي )



ك...ب



دور...



ب...ب



فَ...شَة











حَ...ف







د...ك

٤- أَكْتُبُ الْحَرْفَ النَّاقِصَ بِالشَّكْلِ الْمُنَاسِبِ: (أَوَّلٌ، وَسَطٌ، آخِرٌ مُتَّصِلٌ أَوْ مُنْفَصِلٌ)

ط □ يب	
□ طة	
□ كتا	
□ ثعل	

□ مان	
□ سي	
□ عصي	
□ افة	

□ سد	
□ باب	
□ فار	
□ دراجة	

□ ال	
□ ان	
□ ورق	
□ تلفا	

٥- أضع ○ حول "ر ر" و △ حول "ز ز" و □ حول "د د":

مَنْزِل - دَوْلَاب - أَوْراق - مِزْمَار - أَسَد - زُنَّار - فَرَاشَةُ - مَدِينَةٌ - جَزَر - دَلْو

٦- أكتب الحرف الناقص بالشكل المناسب داخل كل مربع لأكمل اسم كل صورة ثم أكتبه

تحتها:



أ	س	
---	---	--

ر	س	
---	---	--

ر	أ	
---	---	--



ب	ي	ت
---	---	---

ب	ت	
---	---	--

ب	ي	
---	---	--



د	
---	--

ي	
---	--



أ	س	د
---	---	---

أ	د	
---	---	--

أ	س	د
---	---	---



ز	ي	ت
---	---	---

ز	ت	
---	---	--

ز	ي	
---	---	--



و	ر	د
---	---	---

و	د	
---	---	--

و	ر	
---	---	--

٧- أَنَسْخُ بِخَطِّ جَمِيلٍ:

سَارَتِ وِدَادٍ وَرَبَابٍ عَلَى دَرْبِ ثَرَابٍ.

دَارَ بَارُودٍ وَرَاءَ وِدَادٍ.

---

---

---

---

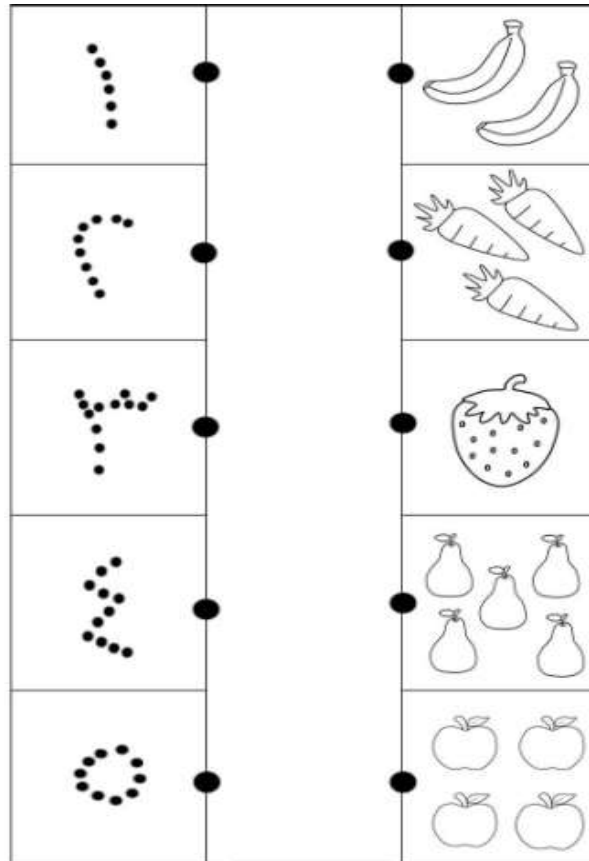
---

---

---

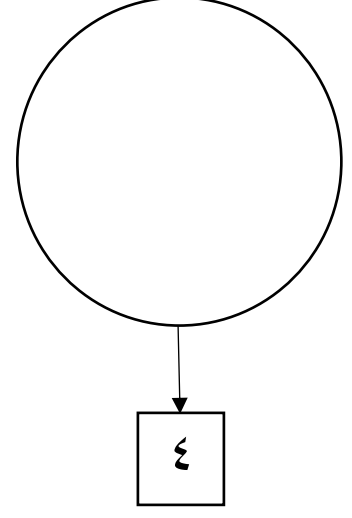
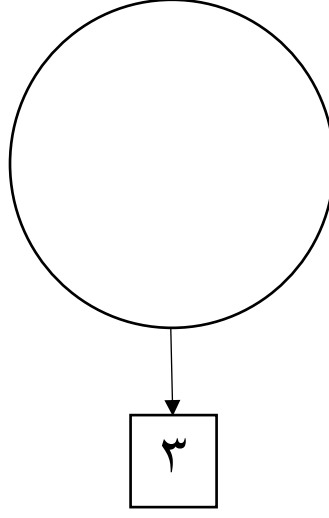
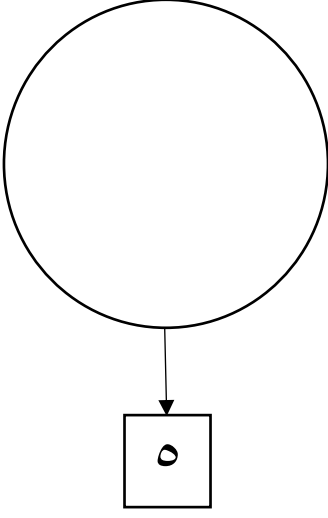
---

٨- أَعِدُّ الرُّسُومَ وَأَصِلْهَا بِالْعَدَدِ الْمُنَاسِبِ. أَصِلِ النُّقْطَ وَأَكْتُبْ:





٩- أرسم داخل كل مجموعة رسوماً بحسب العدد المطلوب:



١٠- إملاء:

---

---

---

---

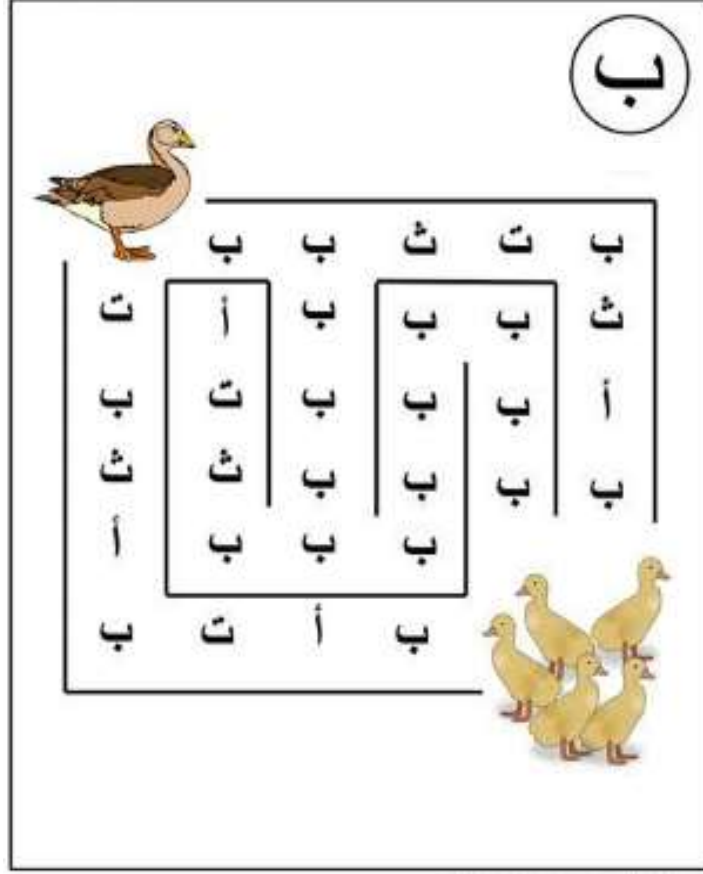
---

---


---

---

١١ - أَتَّبِعُ حَرْفَ الْبَاءِ (ب) وَأُسَاعِدُ فِرَاحَ الْبَيْطِ لِلْوُصُولِ عِنْدَ أُمِّهَا:



١٢ - اُلْوِّنْ:



- أ - بِالْأَخْضَرِ
- ب - بِالْأَحْمَرِ
- ت - بِالْأَصْفَرِ
- ث - بِالْأَزْرَقِ



سَعِيد



الأسبوع الثاني :



قراءة:

مزرعة سعيد.

١ - أرسّم داخل المربّع عناصر القصة الناقصة:

في مزرعة سعيد ديك وأربع

دجاجات. يُحب سعيد عمل المزرعة.





٢ - أضع  حول أشكال الحرف "س" و  حول أشكال الحرف "ش":




شراب - عُشب - ستار - ريش - بُستان - فراش - دبّوس - شمس



٣ - اكتب الحرف المشترك بين كلمات كلّ مجموعة:

	عنب	تين	زيتون	نعنع
	موز	شمام	مشمش	ليمون

٤- أَكْتُبُ الْحَرْفَ النَّاقِصَ بِالشَّكْلِ الْمُنَاسِبِ: (أَوَّل، وَسَط، آخِر مُتَّصِلٍ أَوْ مُنْفَصِلٍ)

رير □	
مار □	
□ شم	
مكة □	

معة □	
فرا □ة	
□ خفا	
عارة □	10

سل □	
م □لمة	
□ مذي	
□ ضب	

□ حلة	
مه □دس	
□ ألوا	
□ تبي	

هـ- أَكْتُبُ الْحَرْفَ النَّاقِصَ بِالشَّكْلِ الْمُنَاسِبِ دَاخِلَ كُلِّ مَرَبَعٍ لِأُكْمِلَ إِسْمَ كُلِّ صُورَةٍ ثُمَّ أَكْتُبُهُ

تَحْتَهَا:



م ر

ر ن

ن م



ر ن

ن ف

ف ر



م س

س ش

ش م



ي ن

ن ع

ع ي



ب ن

ن د

د ب



و ز

ز م



م و

٦- أختارُ الإِسْمَ المُناسِبَ لِكُلِّ آداةٍ وَأَكْتُبُهُ تَحْتَهَا:



رَفْش - سَلَّة - مِئْكَاش - مِرْشَّة - دَلْو - عَرَبِيَّة



٧- أَكْتُبُ عَدَدَ الرُّسُومِ فِي كُلِّ مَجْمُوعَةٍ:



٨- اَعْدُ الحَيَوَانَاتِ وَأَكْتُبُ العَدَدَ تَحْتَ كُلِّ صَوْرَةٍ:



٩ - أنسخُ بخطِّ جميل:

مَزْرَعَةٌ سَعِيدَةٌ كَبِيرَةٌ. فِي مَزْرَعَةٍ سَعِيدَةٍ حَيَوَانَاتٌ عَدِيدَةٌ، دُيُوكٌ وَدَجَاجٌ وَمَاعِزٌ.

---

---

---

---

---

---

---

---

١٠ - إملاء:

---

---

---

---

---


---

---

---




١١ - أَصِلْ النِّقَاطَ وَأُسَاعِدْ صِغَارَ الْحَيَوَانَاتِ لِلْوُصُولِ عِنْدَ أُمَّهَا:



١٢ - ألون: بِالْأَحْمَرِ ▲ ، بِالْأَخْضَرِ ● ، بِالْأَصْفَرِ ■ ، بِالْأَزْرَقِ ■

وَبِالْبَيْتِ .



## الأسبوع الثالث:

### قراءة:



نَزَلَ بِلَالٌ إِلَى بَحْرِ بَيْرُوتِ .

مَرَجَ الرَّمْلَ وَالْمَاءَ .

١- أَرَسِّمُ دَاخِلَ المُرَبَّعِ عَنَاصِرَ القِصَّةِ النَّاقِصَةِ:

لَعِبَ مَالِكٌ مَعَ بِلَالٍ وَعَمَرَ البُرْجَ .

٢- أَلْفِظْ إِسْمَ الرَّسْمِ ، أَخْتَارُ المَقْطَعِ الصَّوْتِيَّ المُنَاسِبَ وَ أَكْتُبُهُ مَكَانَ النُّقْطِ :

كا كَ كا



مَ... تِب

كو كَ كو



خ...

ك كَ ك



لَب...

ك كَ ك



عَدُّ...بوت

كا كَ كا






بُر... ن


ك كَ ك









رَ...ة

٣- أَكْتُبُ الْحَرْفَ النَّاقِصَ بِالشَّكْلِ الْمُنَاسِبِ: (أَوَّلٌ، وَسَطٌ، آخِرٌ مُتَّصِلٌ أَوْ مُنْفَصِلٌ)

ندي □	
سنا □ باب	
□ مهر	
□ بل	

صان □	
م □ فظة	
□ مفتا	
□ لوى	

□ يمون	
حاف □ لة	
□ هلا	
□ جم	

□ يل	
غرا □ لة	
□ خرو	
□ معط	

٤ - أَكْتُبُ الْحَرْفَ النَّاقِصَ بِالشِّكْلِ الْمُنَاسِبِ دَاخِلَ كُلِّ مَرَبَّعٍ لِأُكْمِلَ إِسْمَ كُلِّ صُورَةٍ ثُمَّ أَكْتُبُهُ

تَحْتَهَا:



يَا ك

دَا ك

دَا ي



وَات

حَات

حَا و



جَا ج

تَا ج

تَا ج



رَا ر

كَا ر

كَا ر



مَل م

جَل م

جَل م



مَا م

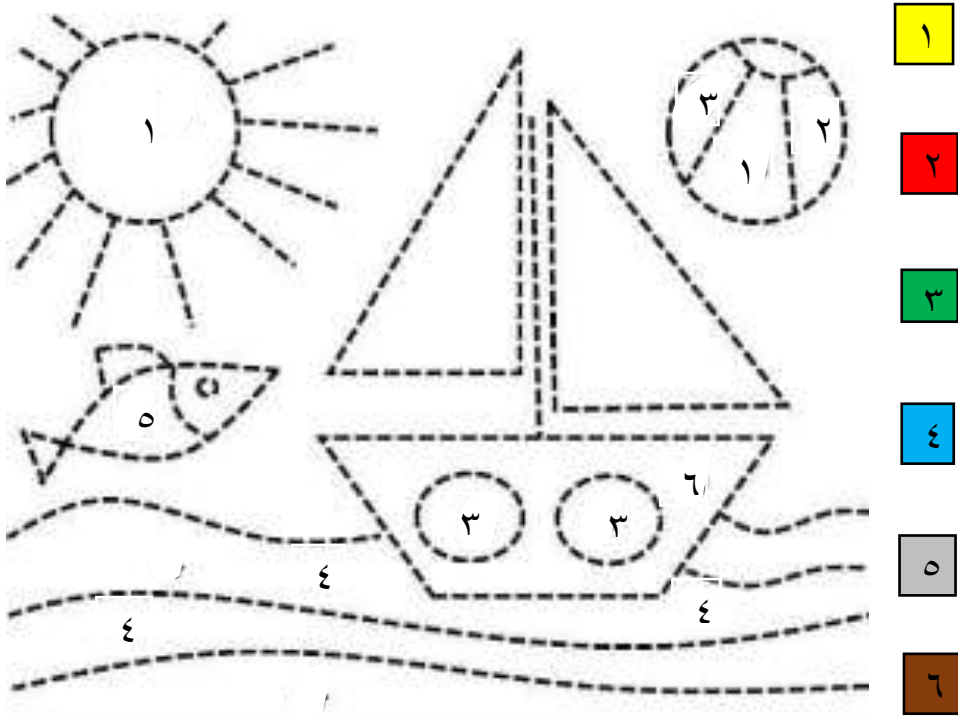
سَمَا م

سَمَا م

٥- أَشْطَبُ الْكَلِمَةِ الدَّخِيلَةَ فِي كُلِّ مَجْمُوعَةٍ:

ف	ج	ل	ك
فَرَاشَةٌ	جُبْنَةٌ	تَلَّةٌ	كِتَابٌ
لَيْفَةٌ	نَجَّارٌ	لُعْبَةٌ	تِلَالٌ
عُرْفٌ	فَلَّاحٌ	سِلَّةٌ	بِرْكَةٌ
عُرْسٌ	فِنْجَانٌ	رَيْشَةٌ	سِكِّينٌ

٦- أَصِلُ النِّقَاطَ وَأَلَوِّنْ حَسَبَ الْمَطْلُوبِ:



٧- أَجْمَعُ الْحُرُوفَ لِأَحْصِلَ عَلَى كَلِمَةٍ:

	←	ز	رَ	ك
	←	ر	زَ	ج
	←	د	و	ع
	←	ر	سَ	نَ
	←	ش	ي	ر
	←	ر	ح	بَ

٨- أَرْتِبُ الْكَلِمَاتَ لِأَحْصِلَ عَلَى جُمْلَةٍ ذَاتِ مَعْنَى ثُمَّ أَكْتُبُهَا :

سَحَر - الْكُرْسِيِّ - مَسَحَتْ



الْكُوبِ - كَسَرَ - كَامِل



٩ - إملأ :

---

---

---

---











---

---

---

---

١٠ - أَعِدُّ الرُّسُومَ وَأَصِلْهَا بِالْعَدَدِ الْمُنَاسِبِ. أَصِلِ النُّقْطَ وَأَكْتُبْ :



## الأسبوع الرابع :

### قراءة:

تعلّمت سمر في المدرسة رسم


أشكال وكتابة حروف وكلمات

وأعداد. وتعلّمت أيام الأسبوع.

سمر



١- أرسم داخل المربع عناصر القصة الناقصة:



٢ - أقرأ ثم أربط . . . الكلمات المتشابهة:

- أيام الأسبوع
- الإثنين
- الثلاثاء
- الأربعاء
- الخميس
- الجمعة
- السبت
- الأحد

٣- أَشْطَبُ × الْكَلِمَةُ الدَّخِيلَةُ فِي كُلِّ سَطْرٍ:

أَلَّحَدَ	أَلَّأَبَدَ	أَلَّأَحَدَ	أَلَّأَحَدَ
أَلَّسَبَّتْ	أَلَّسَبَّتْ	أَلَّسَبَّتْ	أَلَّسَبَّتْ
أَلَّأَرْبَعَاءَ	أَلَّأَرْبَعَاءَ	أَلَّأَرْبَعَاءَ	أَلَّأَرْبَعَاءَ
أَلَّجُمُعَةَ	أَلَّجُمُعَةَ	أَلَّجُمُعَةَ	أَلَّجُمُعَةَ

٤- أضع إشارة ✓ تحت أحرف كل كلمة، ثم أختار منها أسماء الصّور وأكتبها تحتها:

ن	ح	ع	ل	ي	ب	
نَحْلٌ						
عَآبٌ						
حَلِيبٌ						



٥ - أَرْبِطُ. - الْجُمْلَةَ بِالصَّوْرَةِ الَّتِي تُعَبِّرُ عَنْهَا:



• تَفَرَّجَ تَامِرٌ عَلَى الْكِتَابِ.



• لَعِبَتِ عَبِيرٌ بِاللُّعْبَةِ.



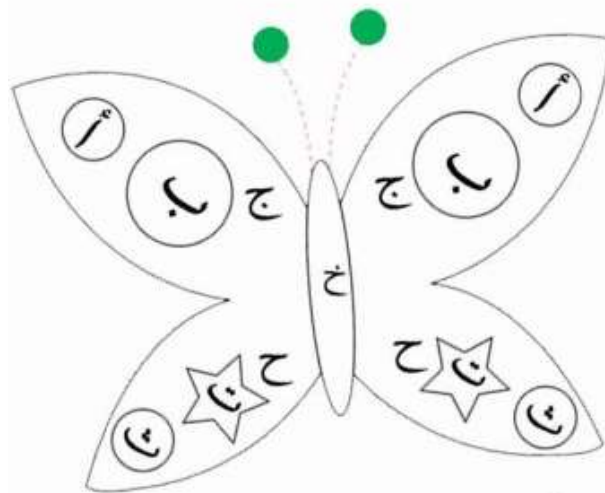
• رَسَمَتِ سَمْرٌ سَمَكَةً.



• رَكَلَ عَادِلٌ الْكُرَةَ.

٦ - اُلْوَنَ:

ج: زَهْرِيٌّ  
ح: أَحْمَرُ  
خ: أَحْضَرُ



أ: أَرْزَقُ  
ب: أَصْفِرُ  
ت: بُرْتُقَالِيٌّ  
ث: بِنْفَسَجِيٌّ

٧ - أَكْتُبُ تَحْتَ كُلِّ صُورَةٍ الْكَلِمَةَ الْمُنَاسِبَةَ لَهَا:


عَرَجَ - سَبَحَ - حَفَرَ - شَرِبَتْ - كَتَبَ - أَكَلَ



٨- أرتب الكلمات لأحصل على جملة ذات معنى ثم أكتبها :

الساعة - نزار - التاسعة - ينام

والعنب . - جدي - يحب - التفاح



٩ - أرتب . . كل صورة بالفصل المناسب لها:





الربيع



الصيف



الخريف



الشتاء



١٠- إملأ:

---

---

---

---

---

---

---

---

١١ - أصِلْ الأرقام مِنْ ١ إلى ١٠ ثُمَّ ألَوْنِ الرَّسْمَ:

